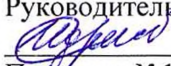
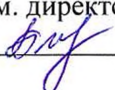



**Муниципальное бюджетное общеобразовательное учреждение
«Основная общеобразовательная школа № 1»**

Рассмотрено: Руководитель ШМО  Идрисбаева С.Н. Протокол №1 от 30.08.2023 г.	Согласовано: Зам. директора по УВР  Пепчук Т.П. 30.08.2023 года	Утверждено: Директор МБОУ ООШ №1  Шевченко Т.А. Приказ № 148 от 31.08.2023 г.
---	--	---



**Рабочая программа
по внеурочной деятельности
«Знакомство с миром профессий»
(общеинтеллектуальное направление)
для учащихся 1-4 классов**

Составитель:
учитель начальных классов
Идрисбаева С.Н.

н. п. Африканда 2023 год

Пояснительная записка

Программа внеурочной деятельности разработана для занятий с обучающимися 1-4 классов в соответствии с новыми требованиями ФГОС НОО.

Основными особенностями ребенка младшего школьного возраста являются любознательность, познавательный интерес, открытость внешнему миру. Поэтому перед начальной школой стоит увлекательная и сложная задача: определить роль и место профориентационной работы. Чтобы ребенок осознанно сделал свой выбор во взрослой жизни, его надо познакомить с максимальным количеством профессий, начиная с ближнего окружения, т. е. с профессиями людей, хорошо знакомых, чей труд дети наблюдают изо дня в день. Ознакомление с миром профессий, их социальной значимостью и содержанием есть немаловажная составляющая системного знания.

Программа внеурочной деятельности по социальному направлению «Путешествие в мир профессий» обеспечивает знакомство с разнообразием профессий уже на начальной ступени обучения, а также в силу возрастных возможностей младших школьников обеспечивает условия - исследовать способности обучающихся применительно к рассматриваемой профессии.

Направление программы внеурочной деятельности: социальное.

Актуальность курса продиктована следующими открывающимися возможностями для учащихся: расширить свой кругозор, представления о мире профессий, исследовать свои способности применительно к рассматриваемой профессии, тренировать различные виды своих способностей.

Общая характеристика

Цель программы – ознакомление с миром профессий, их социальной значимостью и содержанием; развитие познавательных способностей учащихся на основе создания максимально разнообразных впечатлений о мире профессий.

Задачи программы:

- познакомить обучающихся с разнообразием мира профессий;
- развивать интерес к трудовой и профессиональной деятельности у младших школьников;
- содействовать приобретению обучающимися желания овладеть какой-либо профессией;
- формировать положительное отношение к труду и людям труда.

При этом средствами данной программы целенаправленно создаются условия для развития у обучающихся познавательных процессов, речи, эмоциональной сферы, творческих способностей, формирования учебной деятельности.

В основе методики преподавания программы используются разнообразные методы и формы обучения. Учащиеся ведут наблюдения за общественной жизнью, выполняют практические работы и опыты, в том числе исследовательского характера,

различные творческие задания. Проводятся дидактические и ролевые игры, учебные диалоги, драматизация сказок. Для успешного решения задач важны экскурсии, взаимодействие и сотрудничество с социумом, с родителями обучающихся, обеспечивающие непосредственное взаимодействие ребенка с профессиями людей.

Тематика мероприятий направлена на то, чтобы научить ребёнка уважительно относиться к своему труду, знать об основных профессиях родного края и их особенностях. Содержание определяется возрастными особенностями младших школьников. Каждое занятие имеет тематическое наполнение, связанное с рассмотрением определенной профессии. Учащиеся имеют возможность расширить свой кругозор, представления о мире профессий, а также исследовать свои способности применительно к рассматриваемой профессии. Работа построена таким образом, что представляет возможность учащимся тренировать различные виды своих способностей. Игровая мотивация превалирует, перерастает в учебную. Ребенок становится заинтересованным субъектом в развитии своих способностей. Мероприятия позволяют расширить знания младших школьников о профессиях. Каждое занятие имеет логическую взаимосвязь с другими темами программы.

Новизна рабочей программы состоит в том, что уже на ранних стадиях формирования социальной сферы дети знакомятся с профессиями взрослых людей, что обеспечивает преемственность предпрофильной подготовки. Таким образом, предлагаемый курс может стать первой ступенью в системе работы школы по переходу на предпрофильное и профильное обучение.

Целесообразность. В основе курса лежит идея раннего знакомства с различными сферами человеческой деятельности через организацию учебно-исследовательской деятельности учащихся. При определении этих сфер деятельности основывалась на типологии, предложенной доктором психологических наук Е.А.Климовым. Данная типология позволяет все многообразие человеческих профессий соотнести с основными видами деятельности в зависимости от объекта, на который она направлена: «человек – человек», «человек – техника», «человек – художественный образ», «человек – природа», «человек – знаковая система».

Особенности реализации программы:

1. Определение видов организации деятельности учащихся, направленных на достижение личностных, метапредметных и предметных результатов освоения учебного курса.
2. В основу реализации программы положены ценностные ориентиры и воспитательные результаты.
3. Ценностные ориентации организации деятельности предполагают уровневую оценку в достижении планируемых результатов.
4. Достижения планируемых результатов отслеживаются в рамках внутренней системы оценки: педагогом, родителями, администрацией.

Основные принципы реализации программы:

- принцип доступности, учитывающий индивидуальные особенности каждого ребенка, создание благоприятных условий для их развития;
- принцип демократичности, предполагающий сотрудничество учителя и ученика;
- научности, предполагающий отбор материала из научных источников, проверенных практикой;
- систематичности и последовательности – знание в программе даются в определенной системе, накапливая запас знаний, дети могут применять их на практике.
- принцип наглядности;
- принцип личностной ориентации;
- принцип практической направленности;
- принцип возрастных и индивидуальных психологических особенностей обучающихся.

Межпредметные связи на занятиях:

- с уроками изобразительного искусства: оформление творческих работ, участие в выставках рисунков при защите проектов;
- с уроками технологии: изготовление различных элементов по темам проектов;
- с уроками информатики: работа с компьютерами и СМИ;

Условия реализации программы

Материально – техническое обеспечение включает в себя:

- рабочий кабинет, оснащенный компьютером, необходимой мебелью для учащихся и педагога;
- тренажер по курсу профессионального самоопределения;
- методические рекомендации для организации занятий

Методы и технологии

Формы и методы работы: работа с материалом, с источниками массовой информации, с толковым словарем; изучение литературы; фотосъемки, видеосъемки.

Формы домашних заданий: нарисовать рисунок по теме; написать сочинение по плану; составить викторину, кроссворд, ребус и т.п.; подобрать статьи, иллюстративный материал из газет и журналов по теме; написать стихотворение; создать презентацию.

Формы проведения занятий:

- экскурсии
- беседа
- практическая работа
- наблюдение
- коллективные и индивидуальные исследования
- проекты
- самостоятельная работа
- защита исследовательских работ
- консультация

Технологии, методики: поисковая деятельность, информационно-коммуникационные технологии, технология педагогических мастерских, здоровье сберегающие технологии, игровые технологии, компьютерные технологии, проектные технологии.

Описание места программы «Путешествие в мир профессий» в учебном плане

Программа внеурочной деятельности по социальному направлению «Путешествие в мир профессий» предназначена для обучающихся 1-4 классов, с учётом реализации её учителями начальных классов, занимающимися вопросами профессионального просветительства, профориентационной работой, социальной адаптацией детей в возрасте от 7 до 11 лет.

Данная программа составлена в соответствии с возрастными особенностями обучающихся и рассчитана на проведение 1 часа в неделю: 1 класс — 33 ч. в год, 2-4 классы - 34 ч. в год.

Форма организации детского коллектива – классная.

Всего программа содержит 135 часов.

Планируемые результаты:

Личностные, метапредметные и предметные результаты освоения программы

В ходе реализации программы, обучающиеся должны овладеть специальными знаниями, умениями и навыками.

К ним относятся:

- когнитивные – знания обучающихся о труде, о мире профессий;

- мотивационно-личностные – отношение к труду, интерес к профессиям, желание овладеть какой-либо профессиональной деятельностью;
- поведенческие - навыки трудовой деятельности, ответственность, дисциплинированность, самостоятельность в труде.

Метапредметными результатами программы внеурочной деятельности по направлению «Путешествие в мир профессий» - является формирование следующих универсальных учебных действий (УУД):

Регулятивные УУД:

- Учить высказывать своё предположение (версию) на основе работы с иллюстрацией, учить работать по предложенному учителем плану.
- Средством формирования этих действий служит технология проблемного диалога на этапе изучения нового материала.
- Учиться совместно с учителем и другими учениками давать эмоциональную оценку деятельности класса на уроке.
- Средством формирования этих действий служит технология оценивания образовательных достижений (учебных успехов).

2. Познавательные УУД:

- Перерабатывать полученную информацию: делать выводы в результате совместной работы всего класса.
- Преобразовывать информацию из одной формы в другую: составлять рассказы на основе простейших моделей (предметных, рисунков, схематических рисунков, схем); находить и формулировать решение задачи с помощью простейших моделей (предметных, рисунков, схематических рисунков).

3. Коммуникативные УУД:

- Умение донести свою позицию до других: оформлять свою мысль в устной и письменной речи (на уровне одного предложения или небольшого текста).
- Слушать и понимать речь других.
- Средством формирования этих действий служит технология проблемного диалога (побуждающий и подводящий диалог).
- Совместно договариваться о правилах общения и поведения в школе и следовать им.
- Учиться выполнять различные роли в группе (лидера, исполнителя, критика). Средством формирования этих действий служит организация работы в парах и малых группах (в приложении представлены варианты проведения уроков).

Критерии успешности прохождения программы

Высокий уровень - умение самостоятельно подготовить развернутое описание профессии, определить способности, которые необходимы данной профессии, и подобрать задания для проверки этих способностей.

Средний уровень - умение подготовить с помощью родителей развернутое описание профессии, но недостаточно точно определяет способности, которые необходимы для данной профессии. Ему нужна помощь в подборе заданий для проверки этих способностей.

Низкий уровень - умение подготовить краткое описание профессии, но не определяет способности, которые необходимы для данной профессии.

Формы контроля

1. Рефлексия по каждому занятию в форме вербального проговаривания, письменного выражения своего отношения к теме.
2. По итогам курса обучающиеся выполняют самостоятельную работу — по теме: «Кем и каким я хочу стать»

Виды контроля и механизм оценки достижений воспитанников

В процессе обучения применяются следующие виды контроля:

- *вводный контроль* в начале каждого занятия направлен на повторение и закрепление пройденного, осуществляется в форме устного опроса и в форме выполнения практических занятий;
- *текущий контроль* в процессе проведения занятия, направленный на закрепление знаний изучаемой темы;
- *тематический контроль* по завершению изучения раздела программы проводится в форме устного опроса или в форме выполнения самостоятельных работ;
- *итоговый контроль* по окончании изучения всей темы.

Тематическое планирование занятий в 1 классе

№ занятия	Тема занятия	Количество часов
		Теория
1-2	Кто построил школьный дом?	2
3-4	Кто нас кормит?	2
5-6	Кто нас лечит?	2
7-8	Кто нас защищает?	2
9-10	Для чего люди работают?	2
11-12	Что такое труд?	2
13-14	Что такое инструменты?	2
15-16	Что такое профессия?	2
17-18	Какие бывают профессии? Работа с людьми.	2
19-20	Какие бывают профессии? Работа с техникой.	2
21-22	Какие бывают профессии? Природа.	2
23-24	Какие бывают профессии? Искусство.	2
25-26	Что такое результаты труда?	2
27-28	Профессии моей семьи.	2
29-30	Какое дело мне по душе?	2
31-32	Моя будущая профессия.	2
33	Итоговое занятие «Все профессии важны...»	1

Тематическое планирование во 2 классе

№ занятия	Тема занятия	Количество часов
		Теория
1	Мы построим новый дом	1
2	Кто такой - дизайнер	1
3	Самый классный - классный уголок	1
4	Как составить букет	1
5	Фигурки из цветов	1
6	Кто такой скульптор	1
7	Лепка из глины	1
8	Маленькие фея. Как придумать аромат	1
9	Кто шьёт новую одежду.	1
10	Вкусная профессия. Кто готовит нам обед	1
11	Моя мама - парикмахер	1
12	«Уронили мишку на пол, оторвали мишке лапу» Новая жизнь старым вещам	1

13	Кто украшает книжку.	1
14	Рисуем сказку. Компьютерная иллюстрация	1
15	Кто рисует картины	1
16	Художники - детям	1
17	Когда возникла музыка. Музыканты оркестра	1
18	Кто сочиняет музыку	1
19	Композиторы - детям	1
20	Чем занимается дирижёр. Оркестр. Волшебная палочка дирижёра	1
21	Как стать писателем. Проба пера	1
22	Писатели - детям	1
23	Как рождаются стихи. Про поэтов.	1
24	Поэты – детям	1
25	Профессия - режиссёр	1
26	Кукольный театр. Сыграем пьесу.	1
27	Я хочу танцевать. Как стать танцором	1
28	Кто придумывает танцы	1
29	Танцевальная жемчужина. Экскурсия в Дворец культуры	1
30	Кто пишет статьи в газету	1
31	Репортаж с места событий	1
32	Что делает фотограф	1
33	Фотография другу	1
34	Итоговое повторение	1

Тематическое планирование «Путешествие в мир профессий» 3 класс

№ занятия	Тема занятия	Количество часов
		Теория
1	Кто охраняет наш покой и следит за порядком на дорогах?	1
2	Приглашение инспектора ГИБДД: беседа по ПДД и практикум – игра «Мы – пешеходы».	1
3	Кем быть?	1
4	Викторина «Все профессии нужны – все профессии важны!».	1
5	Конкурс рисунков «Кем я хочу быть?»	1
6	Встреча с нашими героями	1
7	Кто такой мастер? Что такое призвание?	1
8	Из истории слов. Работа со словарём.	1
9	Профессии наших мам.	1
10	Сочинение на тему: «Моя мама - мастер»	1

11	Профессии наших пап.	1
12	Сочинение на тему: «Мой папа - мастер»	1
13	«Кем быть? Каким быть?»	1
14	Бухгалтер. Кто может работать по этой профессии?	1
15	Менеджер. Кто может работать по этой профессии?	1
16	Спасатель. Кто может работать по этой профессии?	1
17	«Калейдоскоп профессий».	1
18	Кто такой риэлтор? Знакомство с новой профессией.	1
19	Кто может работать по профессии риэлтор?	1
20	Профессия – фермер. Кто может работать по этой профессии?	1
21	Профессия – фермер. Кто может работать по этой профессии?	1
22	Центр занятости населения	1
23	КТД «Мой четвероногий друг». «Экологический суд»: пробуем себя в роли защитников животных	1
24	Знакомство с профессией бизнесмена.	1
25	Кто может работать по этой профессии?	1
26	«Какая профессия меня привлекает?»	1
27	Поэтическая игротка «В мире профессий».	1
28	Конкурс рисунков: « Все работы хороши».	1
29	Выход в библиотеку. Совместное мероприятие: «Все работы хороши!»	1
30	Художник. Профессия или призвание?	1
31	Кто может работать по этой профессии? Где может работать художник?	1
32	"Профессии нашего посёлка"	1
33	«Пишем «Книгу Мира»». Сбор и обработка стихотворений, загадок, пословиц о труде. Разучивание стихотворений к празднику.	1
34	Итоговое мероприятие совместно с библиотекой «Праздник профессий», конкурс сочинений «Радуга профессий»	1

**Тематическое планирование «Путешествие в мир профессий»
4 класс**

№ занятия	Тема занятия	Кол-во часов
		Теория
1	Артист. Профессия или призвание?	1
2	Метеоролог. Профессия или призвание?	1
3	Шоколадье. Профессия или призвание?	1
4	Спецназовец. Профессия или призвание?	1
5	Кинолог. Профессия или призвание?	

6	Человек – техника. Типы профессий.	1
7	Встреча с родителями, чьи профессии связаны с техникой.	
8	Человек – природа. Типы профессий.	1
9	Встреча с людьми, чьи профессии связаны с природой.	
10	Флорист. Профессия или призвание?	
11	Человек – человек. Типы профессий.	1
12	Встреча с родителями, чьи профессии связаны с работой с людьми.	
13	Человек – знак. Типы профессий.	1
14	Человек – художественный образ. Типы профессий.	
15	Урок-презентация: «Эта профессия меня привлекает».	
16	Человек – техника: черты характера, которыми должен обладать работник.	1
17	Человек – природа: черты характера, которыми должен обладать работник.	1
18	Человек – человек: черты характера, которыми должен обладать работник.	1
19	Человек – знак: черты характера, которыми должен обладать работник.	1
20	Человек – художественный образ: черты характера, которыми должен обладать работник.	1
21	Урок – презентация: «Мой характер»	
22	Ручные орудия труда. Качества, которые необходимы работнику.	1
23	Механизированные орудия труда. Качества, которые необходимы работнику.	1
24	Автоматизированные орудия труда. Качества, которые необходимы работнику.	1
25	Использование функциональных средств организма.	1
26	Урок – презентация: «Мои качества»	
27	Условия повышенной моральной ответственности	1
28	Необычные условия труда: знакомство с профессией археолога и палеонтолога.	
29	Условия труда бытового типа.	1
30	Условия труда на открытом воздухе. Знакомство с профессией сварщика.	
31	Редкие и интересные профессии нашего посёлка	
32	Конкурс сочинений: «Я б в ... пошёл, пусть меня научат!»	
33	Урок – презентация: «Это моя будущая профессия»	
34	Праздник «Что мы знаем о профессиях?»	

Список литературы.

Для учителя:

- Сухаревская Е.Ю. «Мир профессий»
- Психология. Учебное пособие для начальной школы. / под ред. проф. Дубровиной И.В., Москва, «Гардарика» 1998г./
- Развитие творческого мышления детей. Симановский А.Э., Ярославль, «Академия развития» 1996г.
- Сборник тестов и упражнений для развития ваших творческих способностей. Винокурова Н., Москва, «ИМПЭТО» 1995г.
- Методическая газета для педагогов-психологов «Школьный психолог». Издательский дом «Первое сентября», 2004г.
- Энциклопедия «Мир профессий». – М.: Изд. «Знание», 2005.
- Энциклопедия «Я познаю мир». – М.: Изд. Дрофа, 2007.

Для обучающихся:

1. Детские энциклопедии, справочники и другая аналогичная литература.
2. Интернет – ресурсы

Методические рекомендации

Приложение 1

Тест «Зачем нужен труд»

1. Можно ли прожить всю жизнь не трудясь? Как ты к этому относишься?

- а) не знаю, не задумывался – 2 балла
- б) можно, но это неинтересно – 3 балла
- в) можно, и это интересно, можно делать все что хочешь – 1 балл

2. Зачем люди трудятся?

- а) чтобы получать деньги – 2 балла
- б) труд приносит радость, делает человека уважаемым в обществе – 3 балла
- в) не знаю – 1 балл

3. Ты хотел бы, чтобы твоя работа была:

- а) интересной и полезной людям – 3 балла
- б) не обязательно интересной, но высокооплачиваемой – 2 балла
- в) я об этом еще не думал – 1 балл

4. Кого можно назвать трудолюбивым человеком?

- а) того, кто трудится честно, выполняет качественно свою работу – 2 балла
- б) того, кто трудится с любовью – 3 балла
- в) не знаю – 1 балл

Высокий уровень – 12 баллов

Средний уровень – 8-11 баллов

Низкий уровень – 7 и менее баллов

Приложение 2

Тест «Какая это профессия?»

1. Как называется профессия, представитель которой занимается покрасочными работами?

- художник
- оформитель
- маляр – 1 балл

2. Чем занимается хлебороб?
 - печет хлеб
 - выращивает хлеб – 1 балл
 - сеет зерно
 3. Как называется профессия, представитель которой проектирует здания?
 - строитель
 - чертежник
 - архитектор - 1
 4. Представитель какой профессии лечит животных?
 - врач
 - животновод
 - ветеринар – 1 балл
 5. Назови профессии, которые ты знаешь. Чем занимаются люди – представители этих профессий?
Каждый правильный ответ оценивается в 1 балл.
- Высокий уровень – 20 и более баллов
Средний уровень – 15-19 баллов
Низкий уровень – 14 и менее баллов

Приложение 3

Методика незаконченных предложений

1. Каждый человек должен трудиться, потому что...
2. Труд должен приносить...
3. Я хотел (а) бы выбрать профессию ...
4. Моя будущая работа требует...

Высокий уровень. Учащийся понимает, что труд должен приносить пользу людям, чувство удовлетворения себе. У учащегося имеются определенные профессиональные интересы, он знает, какие качества необходимо развивать в себе, чтобы овладеть выбранной профессией.

Средний уровень. Учащийся представляет трудовую деятельность как средство достижения материального благополучия. У учащегося имеются определенные профессиональные интересы, но он не задумывается о том, какие качества необходимо развивать в себе, чтобы овладеть выбранной профессией.

Низкий уровень. У учащегося отсутствуют представления о значении труда для него самого, для окружающих. Отсутствуют осознанные профессиональные интересы.

Приложение 4

Анкета для выявления трудового сознания младших школьников.

1. Для чего нужно трудиться?
2. Какова цель труда?
3. Какие ты знаешь профессии?
4. Какие профессии самые нужные людям?
5. Какие профессии самые сложные?
6. Какой труд сложнее: умственный или физический?
7. Кем ты хочешь стать после окончания средней школы?
8. Нужно ли любить свою профессию?
9. Что нужно, чтобы стать профессионалом, хорошим специалистом?
10. Какие учебные предметы ты любишь больше других?
11. Как ты учишься?
11. Твое любимое занятие в школе и дома.
12. Какое поручение тебе хотелось бы выполнить?
13. Что читаешь?
14. Что ты считаешь самым интересным и важным в жизни?
15. Считаешь ли ты полезным тот труд, который тебе приходится делать?

Мы веселые девчата,
И не любим мы скучать.
С удовольствием мы с вами
Будем в КВМ играть!
На сцену выходит команда «Добры молодцы».
Капитан. Команда «Добры молодцы! Приветствует вас. Наш девиз...
Все. «Всякому молодцу ремесло к лицу».

Приложение 5

Загадки о профессиях

Кто по рельсам – по путям
Поезда приводит к нам? (Машинист)
Вот на краешке с опаской
Он железо красит краской
У него в руках ведро,
Сам расписан он пестро.
(Маляр).
Ставят ловких две руки
Каблуки на башмаки
И набойки на каблук –
Тоже дело этих рук. (Сапожник).
На работе день деньской
Управляет он рукой
Поднимает та рука
Сто пудов под облака. (Крановщик)
Пускай лекарства пить невкусно,
Пускай чуть-чуть болят уколы,
Ты к ней придешь больной и грустный,
Уйдешь – здоровый и веселый.
(Медсестра или врач)
Целый день плясунья наша
Рада по полу плясать.
Где попляшет, где помашет,
Ни соринки не видать.
(Половая щетка)
Он охотно пыль вдыхает, не болеет, ни чихает.
(Пылесос)

Приложение 6

Игра «Определить профессию»

Задание первое. Определить профессию по пантомиме.

Ученики старших классов «изображают» несколько профессий, а члены команд их отгадывают.

Задание второе. Кто кем работает? Образовать женский род от названия следующих профессий:

Повар – повариха
Певец – певица
Портной – портниха
Продавец – продавщица
Пианист – пианистка
Поэт – поэтесса
Писатель – писательница
Плотник - ...

Пекари - ...
Школьник – школьница
Ученик – ученица.

Задание третье. Закончить фразу.

Трактор водит... (тракторист),
Электричку - ... (машинист),
Стены выкрасил ... (маляр),
Доску выстругал ... (столяр),
В доме свет провел ... (монтер),
В шахте трудиться ... (шахтер),
В жаркой кузнице - ... (кузнец),
Все, кто знает - ... молодец!

Приложение 7

Конкурс «Пословицы о труде»

Данный конкурс состоит из четырех заданий.

В первом задании команды должны вспомнить как можно больше пословиц.

1. Без дела жить – только небо коптить.
2. Без труда не выловишь и рыбку из пруда.
3. Без труда нет и плода.
4. Было бы терпенье будет и уменье.
5. Всякий человек в деле познается.
6. Дело мастера боится.
7. Делу – время, потехи – час.
8. Долог день до вечера, коли делать нечего.
9. Кто любит трудиться, тому на месте не сидится.
10. Не говори - не умею, а говори научусь!
11. Под лежачий камень вода не течет.
12. Пролениться - и хлеба лишиться.
13. Судят не, по словам, а по делам.
14. Терпенье и труд все перетрут.
15. Труд человека кормит, а лень портит.
16. Умелые руки не знают скуки.
17. Что сделано наспех, то и сделано на смех.

Во втором задании необходимо закончить пословицу. Например: Труд человека кормит, а ... (лень портит).

Какая команда вспомнит большее количество пословиц.

Задание 1-й команде.

Какова пряха ... (такова и рубаха).

Скоро сказка сказывается ... (да не скоро дело делается).

Мало хотеть ... (надо уметь).

Задание 2-й команде.

Маленькое дело ... лучше большого безделья).

Глаза страшатся, а ... (руки делают).

Терпенье и труд ... (все перетрут).

Ведущий. В третьем задании необходимо «оживить» пословицу.

Командам на выбор предоставляется пословица. Участники команд должны без слов в любой форме передать ее смысл.

Ведущий. И наконец, четвертое задание – «Пословица в рисунке». Нужно сложить в слова первые буквы изображенных на картинках предметов и прочитать пословицу за минуту.

Ответ: Тише едешь – дальше будешь.

Приложение 8

Вопросы викторины

- Врач, сталевар, строитель— это... Ответ: Профессии.
- Кто обучает школьников основам разных наук? Ответ: Учитель.
- Кто главный на корабле? Ответ: Капитан.
- Кто помогает сохранить здоровье домашним животным? Ответ: Ветеринар.
- Кто главный человек в лесу? Ответ: Лесник.
- Кто сочиняет музыку? Ответ: Композитор.
- Кто исполняет сочинения (произведения) композитора? Ответ: Музыкант.
- Кто управляет самолетом: поднимает его в воздух, ведет по нужному курсу, приземляет на аэродроме? Ответ: Летчик.
- Кто пишет книги? Ответ: Писатель.
- Кто старается сделать здания не похожими друг на друга? Ответ: Архитектор.
- Кто первым узнает все новости и приносит их в редакцию? Ответ: Журналист.
- Кому в работе нужны кисти, краски и мольберт? Ответ: Художник.
- Какая профессия самая героическая? Ответ: Военный.
- Кто добывает из-под земли каменный уголь? Ответ: Шахтер.
- Как называют повара на корабле? Ответ: Кок.
- Кто умеет делать новую обувь и чинить старую? Ответ: Сапожник.
- Кто всю жизнь учится: собирает все знания о том, что происходит вокруг, ищет неизвестное и непонятное? Ответ: Ученый.
- Кто вступает в бой с огнем? Ответ: Пожарный.
- Кто водит посетителей музея по залам, рассказывает про экспонаты? Ответ: Экскурсовод.
- Кто приводит в порядок музейные диковинки? Ответ: Реставратор.
- Кто поможет найти нужную книгу? Ответ: Библиотекарь.
- Кто изучает, что происходит с разными живыми существами, когда вокруг них изменяется воздух или вода, появляется лишний шум или яркий свет? Ответ: Эколог.
- Кто на станке делает из тоненьких нитей красивые полотна — ткани? Ответ: Ткач.
- Как называют человека, который придумал (изобрел) что-то новое, раньше неизвестное? Ответ: Изобретатель.
- Кто шьет одежду для детей и взрослых? Ответ: Портной.
- Кто делает гвозди, подковы и другие вещи из разогретого металла? Ответ: Кузнец.
- Кто выплавляет металл? Ответ: Metallург.
- Протекает дома кран: кто его починит? Ответ: Сантехник.
- Кто работает с холодным металлом? Ответ: Слесарь.
- Что за дом без мебели? А кто ее делает? Ответ: Столяр.
- Кем работал Печкин из книги про дядю Федора? Ответ: Почтальон.
- Благодаря его мастерству на сцене оживают любимые герои. Ответ: Актер.
- Кто готовит к работе в театре и цирке зверей и птиц? Ответ: Дрессировщик.
- Кто путешествует по разным местам и изучает недра земли? Ответ: Геолог.
- Кто все знает о работе различных машин и создает новые машины? Ответ: Машиностроитель.
- Кто помогает людям других профессий управлять техникой? Ответ: Инженер

Приложение 9

ВОПРОСЫ ВИКТОРИНЫ

1. Что проверяет кардиолог? (сердце)
2. Специалист в области макияжа — это...(визажист)
3. Кем стал главный герой сказки Г. Цыферова «Жил на свете слонёнок» (пожарником)
4. Чем занимается гуртоправ? (пасёт скот)
5. Доктором каких наук является бабушка в сериале «Папины дочки»? (биологических)
6. Какая профессия у главного героя фильма «Ночь в музее»? (охранник)
7. Кто готовит спортсменов к олимпиадам? (тренер)
8. Какая из перечисленных профессий не является творческой? (экономист)
9. Кем работает Лёня из сериала «Воронины»? (милиционером)
10. Чем не занимается мерчендайзер? (составлением заказа)

