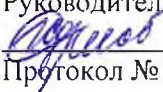

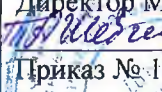


Муниципальное бюджетное общеобразовательное учреждение  
«Основная общеобразовательная школа № 1»

Рассмотрено: Руководитель ШМО  Идрисбаева С.Н. Протокол №1 от 30.08.2023 г.	Согласовано: Зам. директора по УВР  Пепчук Т.П. 30.08.2023 г.	Утверждено: Директор МБОУ ООШ №1  Шевченко Т.А. Приказ № 148 от 31.08.2023 г.
---	---	---



**Рабочая программа**  
факультатива  
**«Занимательная математика»**  
1 – 4 классы

Составители:  
Идрисбаева С.Н.,  
Макарова Т.Л.,  
Лебедева А.С.,  
учителя начальных классов

## Пояснительная записка

Рабочая программа внеурочной деятельности «Занимательная математика» для 1- 4 классов разработана на основе федерального государственного образовательного стандарта начального общего образования, основной образовательной программы начального общего образования МБОУ ООШ №1, примерной программы по математике и авторской программы М.И. Моро «Математика. Рабочие программы 1- 4 классы» предметная линия учебников системы «Школа России».

Отличительной особенностью данной программы является то, что программа предусматривает включение задач и заданий, трудность которых определяется не столько математическим содержанием, сколько новизной и необычностью математической ситуации, что способствует появлению у учащихся желания отказаться от образца, проявить самостоятельность, а также формированию умений работать в условиях поиска и развитию сообразительности, любознательности. В процессе выполнения заданий дети учатся видеть сходство и различия, замечать изменения, выявлять причины и характер изменений и на основе этого формулировать выводы. Совместное с учителем движение от вопроса к ответу — это возможность научить ученика рассуждать, сомневаться, задумываться, стараться самому находить выход-ответ.

Программа предназначена для развития математических способностей учащихся, для формирования элементов логической и алгоритмической грамотности, коммуникативных умений младших школьников с применением коллективных форм организации занятий и использованием современных средств обучения. Создание на занятиях ситуаций активного поиска, предоставление возможности сделать собственное «открытие», знакомство с оригинальными путями рассуждений, овладение элементарными навыками исследовательской деятельности позволят обучающимся реализовать свои возможности, приобрести уверенность в своих силах.

**Цель курса:** развивать логическое мышление, внимание, память, творческое воображение, наблюдательность, последовательность рассуждений и его доказательность.

### **Задачи курса:**

#### *Обучающие:*

- развитие мотивации и расширение кругозора обучающихся в различных областях элементарной математики;
- обучение правильному применению математической терминологии и умелому использованию символики;
- развитие мышления в процессе формирования основных приемов мыслительной деятельности: анализа, синтеза, сравнения, обобщения, классификации, умение выделять главное, доказывать и опровергать, делать несложные выводы;
- формирование навыков применения полученных знаний и умений в процессе изучения школьных дисциплин и в практической деятельности.

#### *Воспитывающие:*

- формирование и развитие коммуникативных умений: умение общаться и взаимодействовать в коллективе, работать в парах, группах, уважать мнение других, объективно оценивать свою работу и деятельность одноклассников;
- развитие языковой культуры и формирование речевых умений: четко и ясно излагать свои мысли, давать определения понятиям, строить умозаключения, аргументировано доказывать свою точку зрения.

#### *Развивающие:*

- развитие психических познавательных процессов: различных видов памяти, внимания, зрительного восприятия, воображения;
- развитие мелкой моторики рук и глазомера;
- формирование навыков творческого мышления и развитие умения решать нестандартные задачи.

## **Общая характеристика курса**

Курс «Занимательная математика» учитывает возрастные особенности младших школьников и поэтому предусматривает организацию подвижной деятельности учащихся, которая не мешает умственной работе. С этой целью в программу включены подвижные математические игры, последовательная смена одним учеником «центров» деятельности в течение одного занятия; что приводит к передвижению учеников по классу в ходе выполнения математических заданий на листах бумаги, расположенных на стенах классной комнаты, и др. Во время занятий важно поддерживать прямое общение между детьми (возможность подходить друг к другу, переговариваться, обмениваться мыслями). При организации занятий целесообразно использовать принципы игр «Ручеёк», «Пересадки», принцип свободного перемещения по классу, работу в группах и в парах постоянного и сменного состава. Некоторые математические игры и задания могут принимать форму состязаний, соревнований между командами.

## **Место курса «Занимательная математика» в учебном плане**

Программа рассчитана на 4 года. Занятия проводятся 1 раз в неделю по 35 минут (в 1 классе), по 40 минут во 2-4 классах. Курс изучения программы рассчитан на учащихся 1–4-х классов.

## **Планируемые результаты изучения курса**

### **Личностные результаты:**

- развитие любознательности, сообразительности при выполнении разнообразных заданий проблемного и эвристического характера;
- развитие внимательности, настойчивости, целеустремлённости, умения преодолевать трудности — качеств весьма важных в практической деятельности любого человека;
- воспитание чувства справедливости, ответственности;
- развитие самостоятельности суждений, независимости и нестандартности мышления.

### **Метапредметные результаты:**

#### **Числа. Арифметические действия. Величины**

##### **Универсальные учебные действия:**

- сравнивать разные приёмы действий, выбирать удобные способы для выполнения конкретного задания;
- моделировать в процессе совместного обсуждения алгоритм решения числового кроссворда; использовать его в ходе самостоятельной работы;
- применять изученные способы учебной работы и приёмы вычислений для работы с числовыми головоломками;
- анализировать правила игры, действовать в соответствии с заданными правилами;
- включаться в групповую работу, участвовать в обсуждении проблемных вопросов, высказывать собственное мнение и аргументировать его;
- выполнять пробное учебное действие, фиксировать индивидуальное затруднение в пробном действии;
- аргументировать свою позицию в коммуникации, учитывать разные мнения, использовать критерии для обоснования своего суждения;
- сопоставлять полученный (промежуточный, итоговый) результата с заданным условием;
- контролировать свою деятельность: обнаруживать и исправлять ошибки.

#### **Мир занимательных задач**

##### **Универсальные учебные действия:**

- анализировать текст задачи: ориентироваться в тексте, выделять условие и вопрос, данные и искомые числа (величины);
- искать и выбирать необходимую информацию, содержащуюся в тексте задачи, на рисунке или в таблице, для ответа на заданные вопросы;
- моделировать ситуацию, описанную в тексте задачи, использовать соответствующие знаково-символические средства для моделирования ситуации;

- конструировать последовательность шагов (алгоритм) решения задачи;
- объяснять (обосновывать) выполняемые и выполненные действия;
- воспроизводить способ решения задачи;
- сопоставлять полученный (промежуточный, итоговый) результат с заданным условием;
- анализировать предложенные варианты решения задачи, выбирать из них верные, выбирать наиболее эффективный способ решения задачи;
- оценивать предъявленное готовое решение задачи (верно, неверно);
- участвовать в учебном диалоге, оценивать процесс поиска и результат решения задачи;
- конструировать несложные задачи.

### **Геометрическая мозаика**

#### ***Универсальные учебные действия:***

- ориентироваться в понятиях «влево», «вправо», «вверх», «вниз»;
  - ориентироваться на точку начала движения, на числа и стрелки  $1 \rightarrow 1 \downarrow$  и др., указывающие направление движения;
  - проводить линии по заданному маршруту (алгоритму);
  - выделять фигуру заданной формы на сложном чертеже;
  - анализировать расположение деталей (танов, треугольников, уголков, спичек) в исходной конструкции;
  - составлять фигуры из частей, определять место заданной детали в конструкции;
  - выявлять закономерности в расположении деталей; составлять детали в соответствии с заданным контуром конструкции;
  - сопоставлять полученный (промежуточный, итоговый) результат с заданным условием;
  - объяснять (доказывать) выбор деталей или способа действия при заданном условии;
  - анализировать предложенные возможные варианты верного решения;
  - моделировать объёмные фигуры из различных материалов (проволока, пластилин и др.) и из развёрток;
  - осуществлять развёрнутые действия контроля и самоконтроля: сравнивать построенную конструкцию с образцом.
- Вместо спичек можно использовать счётные палочки.

**Предметные результаты** отражены в содержании программы.

## **Содержание курса**

Содержание программы «Занимательная математика» направлено на воспитание интереса к предмету, развитие наблюдательности, геометрической зоркости, умения анализировать, догадываться, рассуждать, доказывать, решать учебную задачу творчески. Содержание может быть использовано для показа учащимся возможностей применения тех знаний и умений, которыми они овладевают на уроках математики.

***Ценностными ориентирами содержания курса*** являются:

- формирование умения рассуждать как компонента логической грамотности;
- освоение эвристических приёмов рассуждений;
- формирование интеллектуальных умений, связанных с выбором стратегии решения, анализом ситуации, сопоставлением данных;
- развитие познавательной активности и самостоятельности учащихся;
- формирование способностей наблюдать, сравнивать, обобщать, находить простейшие закономерности, использовать догадки, строить и проверять простейшие гипотезы;
- формирование пространственных представлений и пространственного воображения;
- привлечение учащихся к обмену информацией в ходе свободного общения на занятиях.

### **Числа. Арифметические действия. Величины**

Названия и последовательность чисел от 1 до 20. Подсчёт числа точек на верхних гранях выпавших кубиков. Числа от 1 до 100. Решение и составление ребусов, содержащих числа. Сложение и вычитание чисел в пределах 100. Таблица умножения однозначных чисел и соответствующие случаи деления.

Числовые головоломки: соединение чисел знаками действия так, чтобы в ответе получилось заданное число, и др. Поиск нескольких решений. Восстановление примеров: поиск цифры, которая скрыта. Последовательное выполнение арифметических действий: отгадывание задуманных чисел.

Заполнение числовых кроссвордов (судоку, какуро и др.).

Числа от 1 до 1000. Сложение и вычитание чисел в пределах 1000.

Числа-великаны (миллион и др.). Числовой палиндром: число, которое читается одинаково слева направо и справа налево. Поиск и чтение слов, связанных с математикой (в таблице, ходом шахматного коня и др.).

Занимательные задания с римскими цифрами.

Время. Единицы времени. Масса. Единицы массы. Литр.

**Форма организации обучения** — математические игры:

— «Весёлый счёт» — игра-соревнование; игры с игральными кубиками. Игры: «Чья сумма больше?», «Лучший лодочник», «Русское лото», «Математическое домино», «Не собьёшься!», «Задумай число», «Отгадай задуманное число», «Отгадай число и месяц рождения»;

— игры: «Волшебная палочка», «Лучший счётчик», «Не подведи друга», «День и ночь», «Счастливый случай», «Сбор плодов», «Гонки с зонтиками», «Магазин», «Какой ряд дружнее?»;

— игры с мячом: «Наоборот», «Не урони мяч»;

— игры с набором «Карточки-считалочки» (сорбонки) — двусторонние карточки: на одной стороне — задание, на другой — ответ;

— математические пирамиды: «Сложение в пределах 10; 20; 100», «Вычитание в пределах 10; 20; 100», «Умножение», «Деление»;

— работа с палитрой — основой с цветными фишками и комплектом заданий к палитре по темам: «Сложение и вычитание до 100» и др.;

— игры: «Крестики-нолики», «Крестики-нолики на бесконечной доске», «Морской бой» и др., конструкторы «Часы», «Весы» из электронного учебного пособия «Математика и конструирование».

### **Мир занимательных задач**

Задачи, допускающие несколько способов решения. Задачи с недостаточными, некорректными данными, с избыточным составом условия. Последовательность шагов (алгоритм) решения задачи. Задачи, имеющие несколько решений. Обратные задачи и задания. Ориентировка в тексте задачи, выделение условия и вопроса, данных и искомого чисел (величин). Выбор необходимой информации, содержащейся в тексте задачи, на рисунке или в таблице, для ответа на заданные вопросы.

Старинные задачи. Логические задачи. Задачи на переливание. Составление аналогичных задач и заданий. Нестандартные задачи. Использование знаково-символических средств для моделирования ситуаций, описанных в задачах. Задачи, решаемые способом перебора. «Открытые» задачи и задания. Задачи и задания по проверке готовых решений, в том числе неверных.

Анализ и оценка готовых решений задачи, выбор верных решений. Задачи на доказательство, например, найти цифровое значение букв в условной записи: СМЕХ + ГРОМ = ГРЕМИ и др. Обоснование выполняемых и выполненных действий.

Воспроизведение способа решения задачи. Выбор наиболее эффективных способов решения.

### **Геометрическая мозаика**

Пространственные представления. Понятия «влево», «вправо», «вверх», «вниз». Маршрут передвижения. Точка начала движения;

число, стрелки  $1 \rightarrow$   $1 \downarrow$ , указывающие направление движения. Проведение линии по заданному маршруту (алгоритму) — «путешествие точки» (на листе в клетку). Построение собственного маршрута (рисунка) и его описание. Геометрические узоры. Закономерности в узорах. Симметрия. Фигуры, имеющие одну и несколько осей симметрии. Расположение деталей фигуры в исходной конструкции (треугольники, таны, уголки, спички). Части

фигуры. Место заданной фигуры в конструкции. Расположение деталей. Выбор деталей в соответствии с заданным контуром конструкции. Поиск нескольких возможных вариантов решения. Составление и зарисовка фигур по собственному замыслу. Разрезание и составление фигур. Деление заданной фигуры на равные по площади части. Поиск заданных фигур в фигурах сложной конфигурации. Решение задач, формирующих геометрическую наблюдательность. Распознавание (нахождение) окружности на орнаменте. Составление (вычерчивание) орнамента с использованием циркуля (по образцу, по собственному замыслу). Объёмные фигуры: цилиндр, конус, пирамида, шар, куб. Моделирование из проволоки. Создание объёмных фигур из развёрток: цилиндр, призма шестиугольная, призма треугольная, куб, конус, четырёхугольная пирамида, октаэдр, параллелепипед, усечённый конус, усечённая пирамида, пятиугольная пирамида, икосаэдр (по выбору учащихся).

**Форма организации обучения** — работа с конструкторами:

—моделирование фигур из одинаковых треугольников, уголков;

—танграм: древняя китайская головоломка. «Сложи квадрат». «Спичечный» конструктор;

—набор «Геометрические тела»;

—конструкторы «Танграм», «Спички», «Полимино», «Кубики», «Паркетты и мозаики», «Монтажник», «Строитель» и др. из электронного учебного пособия «Математика и конструирование».

### Тематическое планирование

Класс	Темы	Количество часов
<b>1 класс</b>	Числа. Арифметические действия. Величины.	<i>17</i>
	Мир занимательных задач	<i>3</i>
	Геометрическая мозаика	<i>13</i>
		<b>Итого:33</b>
<b>2 класс</b>	Числа. Арифметические действия. Величины	<i>15</i>
	Мир занимательных задач	<i>7</i>
	Геометрическая мозаика	<i>12</i>
		<b>Итого:34</b>
<b>3 класс</b>	Числа. Арифметические действия. Величины.	<i>22</i>
	Мир занимательных задач	<i>7</i>
	Геометрическая мозаика	<i>5</i>
		<b>Итого: 34</b>
<b>4 класс</b>	Числа. Арифметические действия. Величины	<i>16</i>
	Мир занимательных задач	<i>12</i>
	Геометрическая мозаика	<i>6</i>
		<b>Итого: 34</b>
		<b><i>135ч.</i></b>

## Календарное планирование 1 класс

№ п/п	№ урока	Дата	Тема	Содержание
<b>Геометрическая мозаика (5 ч)</b>				
1	1		Математика — это интересно. Решение нестандартных задач.	Игра «Муха» («муха» перемещается по командам «вверх», «вниз», «влево», «вправо» на игровом поле $3 \times 3$ клетки).
2	2		Танграм: древняя китайская головоломка	Составление картинki с заданным разбиением на части; с частично заданным разбиением на части; без заданного разбиения. Проверка выполненной работы.
3	3		Путешествие точки	Построение рисунка (на листе в клетку) в соответствии с заданной последовательностью шагов (по алгоритму). Проверка работы. Построение собственного рисунка и описание его шагов.
4	4		Игры с кубиками	Подсчёт числа точек на верхних гранях выпавших кубиков (у каждого два кубика). Взаимный контроль.
5	5		Танграм: древняя китайская головоломка	Составление картинki с заданным разбиением на части; с частично заданным разбиением на части; без заданного разбиения. Составление картинki, представленной в уменьшенном масштабе. Проверка выполненной работы.
<b>Числа. Арифметические действия. Величины (2 ч)</b>				
6	1		Волшебная линейка Шкала линейки	Сведения из истории математики: история возникновения линейки.
7	2		Праздник числа 10	Игры: «Задумай число», «Отгадай задуманное число». Восстановление примеров: поиск цифры, которая скрыта.
<b>Геометрическая мозаика (1 ч)</b>				
8	1		Конструирование многоугольников из деталей танграма	Составление многоугольников с заданным разбиением на части; с частично заданным разбиением на части; без заданного разбиения. Составление многоугольников, представленных в уменьшенном масштабе. Проверка выполненной работы.
<b>Числа. Арифметические действия. Величины (2 ч)</b>				
9	1		Игра-соревнование «Весёлый счёт»	Найти, показать и назвать числа по порядку (от 1 до 20). Числа от 1 до 20 расположены в таблице ( $4 \times 5$ ) не по порядку, а разбросаны по всей таблице.
10	2		Игры с кубиками	Подсчёт числа точек на верхних гранях выпавших кубиков (у каждого два

				кубика). Взаимный контроль.
<b>Геометрическая мозаика (3 ч)</b>				
11	1		Конструктор	Знакомство с конструктором, схемой-инструкцией и алгоритмами построения конструкций.
12	2		Сбор модели по схеме	Выполнение постройки по собственному замыслу.
13	3		Весёлая геометрия	Решение задач, формирующих геометрическую наблюдательность.
<b>Числа. Арифметические действия. Величины (1 ч)</b>				
14	1		Математические игры	Построение «математических» пирамид: «Сложение в пределах 10», «Вычитание в пределах 10».
<b>Геометрическая мозаика (2 ч)</b>				
15	1		«Спичечный» конструктор	Построение конструкции по заданному образцу.
16	2		«Спичечный» конструктор. Задачи	Перекладывание нескольких спичек в соответствии с условиями. Проверка выполненной работы.
<b>Мир занимательных задач (1 ч)</b>				
17	1		Задачи-смекалки	Задачи с некорректными данными. Задачи, допускающие несколько способов решения.
<b>Геометрическая мозаика (1 ч)</b>				
18	1		Прятки с фигурами	Поиск заданных фигур в фигурах сложной конфигурации. Работа с таблицей «Поиск треугольников в заданной фигуре».
<b>Числа. Арифметические действия. Величины (6 ч)</b>				
19	1		Математические игры.	Построение «математических» пирамид: «Сложение в пределах 10», «Сложение в пределах 20», «Вычитание в пределах 10», «Вычитание в пределах 20».
20	2		Числовые головоломки	Решение и составление ребусов, содержащих числа. Заполнение числового кроссворда (судоку).
21	3		Математическая карусель	Работа в «центрах» деятельности: конструкторы, математические головоломки, занимательные задачи.
22	4		Математическая карусель (продолжение)	Работа в «центрах» деятельности: конструкторы, математические головоломки, занимательные задачи.
23	5		Уголки	Составление фигур из 4, 5, 6, 7 уголков: по образцу, по собственному замыслу.
24	6		Игра в магазин.	Монеты Сложение и вычитание в пределах 20.
<b>Геометрическая мозаика (1 ч)</b>				
25	1		Конструирование фигур из деталей танграма.	Составление фигур с заданным разбиением на части; с частично заданным разбиением на части; без заданного разбиения. Составление фигур,



				представленных в уменьшенном масштабе. Проверка выполненной работы.
<b>Числа. Арифметические действия. Величины (3 ч)</b>				
26	1		Игры с кубиками	Сложение и вычитание в пределах 20. Подсчёт числа точек на верхних гранях выпавших кубиков (у каждого два кубика). На гранях первого кубика числа 2, 3, 4, 5, 6, 7, а на гранях второго — числа 4, 5, 6, 7, 8, 9. Взаимный контроль.
27	2		Математическое путешествие	Вычисления в группах. Первый ученик из числа вычитает 3; второй — прибавляет 2, третий — вычитает 3, а четвёртый — прибавляет 5. Ответы к четырём раундам записываются в таблицу. 1-й раунд: $10 - 3 = 7$ $7 + 2 = 9$ $9 - 3 = 6$ $6 + 5 = 11$ 2-й раунд: $11 - 3 = 8$ и т. д.
28	3		Математические игры	«Волшебная палочка», «Лучший лодочник», «Гонки с зонтиками»
<b>Мир занимательных задач (2 ч)</b>				
29	1		Секреты задач	Решение задач разными способами. Решение нестандартных задач.
30	2		Математическая карусель	Работа в группах деятельности: конструкторы, математические головоломки, занимательные задачи.
<b>Числа. Арифметические действия. Величины (3 ч)</b>				
31	1		Числовые головоломки	Решение и составление ребусов, содержащих числа. Заполнение числового кроссворда (судоку).
32	2		Математические игры	Построение «математических» пирамид: «Сложение в пределах 20».
33	3		Математические игры	«Вычитание в пределах 20».

## 2 класс

№ п/п	№ урока	Дата	Тема	Содержание
<b>Геометрическая мозаика (2 ч)</b>				
1	1		«Удивительная снежинка»	Геометрические узоры. Симметрия. Закономерности в узорах. Работа с таблицей «Геометрические узоры. Симметрия»
2	2		Крестики-нолики	
<b>Числа. Арифметические действия. Величины (1 ч)</b>				
3	1		Математические игры	Игры «Волшебная палочка», «Лучший лодочник» (сложение, вычитание в пределах 20). Числа от 1 до 100. Игра «Русское лото». Построение математических пирамид: «Сложение и вычитание в пределах 20 (с переходом через разряд)».
<b>Геометрическая мозаика (1 ч)</b>				
4	1		Прятки с фигурами	Поиск заданных фигур в фигурах сложной конфигурации. Решение задач на деление заданной фигуры на равные части
<b>Мир занимательных задач (1 ч)</b>				
5	1		Секреты задач	Решение нестандартных и занимательных задач. Задачи в стихах.
<b>Геометрическая мозаика (3 ч)</b>				
6	1		«Спичечный» конструктор	Построение конструкции по заданному образцу.
7	2		«Спичечный» конструктор	Перекладывание нескольких спичек в соответствии с условиями. Проверка выполненной работы.
8	3		Геометрический калейдоскоп.	Конструирование многоугольников из заданных элементов. Танграм. Составление картинки без разбиения на части и представленной в уменьшенном масштабе.
<b>Числа. Арифметические действия. Величины (2 ч)</b>				
9	1		Числовые головоломки	Решение и составление ребусов, содержащих числа. Заполнение числового кроссворда (судоку).
10	2		«Шаг в будущее»	Конструкторы: «Спички», «Полимино» из электронного учебного пособия «Математика и конструирование». Игры: «Волшебная палочка», «Лучший лодочник», «Чья сумма больше?».
<b>Геометрическая мозаика (4 ч)</b>				
11	1		Геометрия вокруг нас	Решение задач, формирующих геометрическую наблюдательность
12	2		Путешествие точки.	Построение геометрической фигуры (на листе в клетку) в соответствии с

				заданной последовательностью шагов (по алгоритму). Проверка работы. Построение собственного рисунка и описание его шагов.
13	3		«Шаг в будущее»	Конструкторы: «Кубики», «Паркеты и мозаики», «Весы» из электронного учебного пособия «Математика и конструирование». Игры: «Волшебная палочка», «Лучший лодочник», «Чья сумма больше?», «Гонки с зонтиками» и др.
14	4		Тайны окружности Окружность.	Радиус (центр) окружности. Распознавание (нахождение) окружности на орнаменте. Составление (вычерчивание) орнамента с использованием циркуля (по образцу, по собственному замыслу).
<b>Числа. Арифметические действия. Величины (5ч)</b>				
15	1		Математическое путешествие	Вычисления в группах. Первый ученик из числа вычитает 14; второй — прибавляет 18, третий — вычитает 16, а четвёртый — прибавляет 15. Ответы к пяти раундам записываются. 1-й раунд: $34 - 14 = 20$ $20 + 18 = 38$ $38 - 16 = 22$ $22 + 15 = 37$
16	2		«Новогодний серпантин»	Работа в «центрах» деятельности: конструкторы, электронные математические игры (работа на компьютере), математические головоломки, занимательные задачи.
17	3		«Новогодний серпантин»	
18	4		Математические игры	Построение математических пирамид: «Сложение в пределах 100», «Вычитание в пределах 100». Работа с палитрой — основой с цветными фишками и комплектом заданий к палитре по теме «Сложение и вычитание до 100».
19	5		«Часы нас будят по утрам...»	Определение времени по часам с точностью до часа. Конструктор «Часы» из электронного учебного пособия «Математика и конструирование».
<b>Геометрическая мозаика (1 ч)</b>				
20	1		Геометрический калейдоскоп	Задания на разрезание и составление фигур.
<b>Мир занимательных задач (2 ч)</b>				
21	1		Головоломки. Расшифровка закодированных слов.	Восстановление примеров: объяснить, какая цифра скрыта; проверить, перевернув карточку.
22	2		Секреты задач	Задачи с лишними или недостающими либо некорректными данными. Нестандартные задачи
<b>Числа. Арифметические действия. Величины (7 ч)</b>				

23	1		«Что скрывает сорока?»	Решение и составление ребусов, содержащих числа: визна, 100л, про100р, ко100чка, 40а, 3буна, и100рия и др.
24	2		Интеллектуальная разминка	Работа в «центрах» деятельности: конструкторы, электронные математические игры математические головоломки, занимательные задачи.
25	3		Дважды два — четыре. Таблица умножения однозначных чисел	Игра «Говорящая таблица умножения». Игра «Математическое домино». Математические пирамиды: «Умножение», «Деление».
26	4		Дважды два — четыре	Игра «Говорящая таблица умножения». Игра «Математическое домино». Математические пирамиды: «Умножение», «Деление».
27	5		Игры с кубиками на умножение	У каждого два кубика. Запись результатов умножения чисел (числа точек) на верхних гранях выпавших кубиков. Взаимный контроль. Игра «Не собоюсь». Задания по теме «Табличное умножение и деление чисел» из электронного учебного пособия «Математика и конструирование».
28	6		В царстве смекалки	Сбор информации и выпуск математической газеты (работа в группах).
29	7		Интеллектуальная разминка	Работа в «центрах» деятельности: конструкторы, электронные математические игры, математические головоломки, занимательные задачи.
<b>Геометрическая мозаика (1 ч)</b>				
30	1		Составь квадрат. Прямоугольник. Квадрат.	Задания на составление прямоугольников (квадратов) из заданных частей.
<b>Мир занимательных задач (4 ч)</b>				
31	1		Мир занимательных задач	Нестандартные задачи. Задачи и задания, допускающие нестандартные решения. Обратные задачи и задания. Задача «о волке, козе и капусте».
32	2		Задачи, имеющие несколько решений	Задачи и задания, допускающие нестандартные решения.
33	3		Математические фокусы	Отгадывание задуманных чисел. Чтение слов: слагаемое, уменьшаемое и др. (ходом шахматного коня).
34	4		Математическая эстафета	Решение олимпиадных задач (подготовка к международному конкурсу «Кенгуру»).

### 3 класс

№ п/п	№ урока	Дата	Тема	Содержание
<b>Мир занимательных задач (1 ч)</b>				
1	1		Интеллектуальная разминка	Решение олимпиадных задач международного конкурса «Кенгуру».
<b>Числа. Арифметические действия. Величины (1 ч)</b>				
2	1		«Числовой» конструктор	Числа от 1 до 1000. Составление трёхзначных чисел с помощью комплектов карточек с числами: 1) 0, 1, 2, 3, 4, ..., 9 (10); 2) 10, 20, 30, 40, ..., 90; 3) 100, 200, 300, 400, ..., 900.
<b>Геометрическая мозаика (1 ч)</b>				
3	1		Геометрия вокруг нас	Конструирование многоугольников из одинаковых треугольников
<b>Мир занимательных задач (3 ч)</b>				
4	1		Волшебные переливания	Задачи на переливание
5	2		В царстве смекалки	Сбор информации и выпуск математической газеты (работа в группах).
6	3		Решение нестандартных задач (на «отношения»)	Сбор информации и выпуск математической газеты (работа в группах).
<b>Геометрическая мозаика (3 ч)</b>				
7	1		«Шаг в будущее»	Игры: «Крестики-нолики на бесконечной доске», «Морской бой» и др., конструкторы «Монтажник», «Строитель», «Полимино», «Паркет» и мозаики» и др. из электронного учебного пособия «Математика и конструирование».
8	2		«Спичечный» конструктор	Построение конструкции по заданному образцу. Перекладывание нескольких спичек в соответствии с условием. Проверка выполненной работы.
9	3		«Спичечный» конструктор	Построение конструкции по заданному образцу. Перекладывание нескольких спичек в соответствии с условием. Проверка выполненной работы.
<b>Числа. Арифметические действия. Величины (12 ч)</b>				
10	1		Числовые головоломки	Решение и составление ребусов, содержащих числа. Заполнение числового кроссворда (судоку).
11	2		Интеллектуальная разминка	Работа в «центрах» деятельности: конструкторы, электронные математические игры (работа на компьютере), математические головоломки, занимательные задачи.
12	3		Интеллектуальная	Работа в «центрах» деятельности:

			разминка	конструкторы, электронные математические игры (работа на компьютере), математические головоломки, занимательные задачи.
13	4		Математические фокусы	Порядок выполнения действий в числовых выражениях (без скобок, со скобками). Соедините числа 1 1 1 1 1 1 знаками действий так, чтобы в ответе получилось 1, 2, 3, 4, ..., 15.
14	5		Математические игры	Построение математических пирамид: «Сложение в пределах 1000», «Вычитание в пределах 1000», «Умножение», «Деление». Игры: «Волшебная палочка», «Лучший лодочник», «Чья сумма больше?», «Гонки с зонтиками».
15	6		Секреты чисел	Числовой палиндром — число, которое читается одинаково слева направо и справа налево. Числовые головоломки: запись числа 24 (30) тремя одинаковыми цифрами.
16	7		Математическая копилка	Составление сборника числового материала, взятого из жизни, для составления задач.
17	8		Математическое путешествие	Вычисления в группах: первый ученик из числа вычитает 140; второй — прибавляет 180, третий — вычитает 160, а четвёртый — прибавляет 150. Решения и ответы к пяти раундам записываются. Взаимный контроль. 1-й раунд: $640 - 140 = 500$ ; $500 + 180 = 680$ ; $680 - 160 = 520$ ; $520 + 150 = 670$ .
18	9		Выбери маршрут	Единица длины километр. Составление карты путешествия: на определённом транспорте по выбранному маршруту, например «Золотое кольцо» России, города-герои и др.
19	10		Числовые головоломки	Решение и составление ребусов, содержащих числа. Заполнение числового кроссворда (судоку).
20	11		В царстве смекалки	Сбор информации и выпуск математической газеты (работа в группах).
21	12		В царстве смекалки	Сбор информации и выпуск математической газеты (работа в группах).
<b>Мир занимательных задач (1 ч)</b>				
22	1		Мир занимательных задач	Задачи со многими возможными решениями. Задачи с недостающими данными, с избыточным составом условия. Задачи на доказательство: найти цифровое

				значение букв в условной записи: СМЕХ + ГРОМ = ГРЕМИ и др.
<b>Геометрическая мозаика (1 ч)</b>				
23	1		Геометрический калейдоскоп	Конструирование многоугольников из заданных элементов. Конструирование из деталей танграма: без разбиения изображения на части; заданного в уменьшенном масштабе.
<b>Мир занимательных задач (2 ч)</b>				
24	1		Интеллектуальная разминка задачи	Работа в «центрах» деятельности: конструкторы, электронные математические игры (работа на компьютере), математические головоломки.
25	2		Разверни листок. От секунды до столетия	Занимательные задачи и задания на развитие пространственных представлений.
<b>Числа. Арифметические действия. Величины (9 ч)</b>				
26	1		Время и его единицы: час, минута, секунда; сутки, неделя, год, век.	Цена одной минуты. Что происходит за одну минуту в городе (стране, мире). Сбор информации. Что успевают сделать ученик за одну минуту, один час, за день, за сутки?
27	2		Одна секунда в жизни класса.	Составление различных задач, используя данные о возрасте своих родственников.
28	3		Числовые головоломки	Решение и составление ребусов, содержащих числа. Заполнение числового кроссворда (какуро).
29	4		Конкурс смекалки	Задачи в стихах. Задачи-шутки. Задачи-смекалки.
30	5		Это было в старину	Старинные русские меры длины и массы: пядь, аршин, вершок, верста, пуд, фунт и др. Решение старинных задач.
31	6		Математические фокусы	Алгоритм умножения (деления) трёхзначного числа на однозначное число. Поиск «спрятанных» цифр в записи решения.
32	7		Энциклопедия математических развлечений	
33	8		Составление сборника занимательных заданий.	Использование разных источников информации (детские познавательные журналы, книги и др.).
34	9		Математический лабиринт	Итоговое занятие — открытый интеллектуальный марафон. Подготовка к международному конкурсу «Кенгуру».

## Календарное планирование 4 класс

№ п/п	№ урока	Дата	Тема	Содержание
<b><i>Мир занимательных задач (1 ч)</i></b>				
1	1	05.09	Интеллектуальная разминка	Решение олимпиадных задач
<b><i>Числа. Арифметические действия. Величины (1 ч)</i></b>				
2	1	12.09	Числа-великаны	Как велик миллион? Что такое гугол?
<b><i>Мир занимательных задач (2 ч)</i></b>				
3	1	19.09	Мир занимательных задач	Задачи со многими возможными решениями. Задачи с недостающими данными, с избыточным составом условия. Задачи на доказательство: найти цифровое значение букв в условной записи: СМЕХ + ГРОМ = ГРЕМИ и др.
4	2	26.09	Кто что увидит?	Задачи и задания на развитие пространственных представлений.
<b><i>Числа. Арифметические действия. Величины (2 ч)</i></b>				
5	1	03.10	Римские цифры	Занимательные задания с римскими цифрами.
6	2	10.10	Числовые головоломки	Решение и составление ребусов, содержащих числа. Заполнение числового кроссворда (судоку, какуро).
<b><i>Мир занимательных задач (3 ч)</i></b>				
7	1	17.10	Секреты задач	Задачи в стихах повышенной сложности: «Начнём с хвоста», «Сколько лет?» и др. (Н. Разговоров).
8	2	24.10	В царстве смекалки	Сбор информации и выпуск математической газеты (работа в группах).
9	3	07.11	Математический марафон	Решение задач международного конкурса «Кенгуру».
<b><i>Геометрическая мозаика (2 ч)</i></b>				
10	1	14.11	«Спичечный» конструктор	Построение конструкции по заданному образцу. Перекладывание нескольких спичек в соответствии с условиями. Проверка выполненной работы.
11	2	21.11	«Спичечный» конструктор. Фигуры	Построение конструкции по заданному образцу. Перекладывание нескольких спичек в соответствии с условиями. Проверка выполненной работы.
<b><i>Числа. Арифметические действия. Величины (3 ч)</i></b>				
12	1	28.11	Выбери маршрут	Единица длины километр. Составление карты путешествия: на определённом транспорте по выбранному маршруту. Определяем расстояния между городами и сёлами.
13	2	05.12	Интеллектуальная разминка	Работа в «центрах» деятельности: конструкторы, электронные



				математические игры (работа на компьютере), математические головоломки, занимательные задачи.
14	3	12.12	Математические фокусы	«Открой» способ быстрого поиска суммы. Как сложить несколько последовательных чисел натурального ряда? Например, $6 + 7 + 8 + 9 + 10$ ; $12 + 13 + 14 + 15 + 16$ и др.
<b>Геометрическая мозаика (3 ч)</b>				
15	1	19.12	Занимательное моделирование	Моделирование из проволоки. Создание объёмных фигур из развёрток: цилиндр, призма шестиугольная, призма треугольная, куб, конус, четырёхугольная пирамида, октаэдр, параллелепипед, усечённый конус, усечённая пирамида, пятиугольная пирамида, икосаэдр (по выбору учащихся).
16	2	26.12	Моделирование геометрических фигур.	Моделирование из проволоки. Создание объёмных фигур из развёрток: цилиндр, призма шестиугольная, призма треугольная, куб, конус, четырёхугольная пирамида, октаэдр, параллелепипед, усечённый конус, усечённая пирамида, пятиугольная пирамида, икосаэдр (по выбору учащихся).
17	3	16.01	Объёмные фигуры: цилиндр, конус, пирамида, шар, куб	Моделирование из проволоки. Создание объёмных фигур из развёрток: цилиндр, призма шестиугольная, призма треугольная, куб, конус, четырёхугольная пирамида, октаэдр, параллелепипед, усечённый конус, усечённая пирамида, пятиугольная пирамида, икосаэдр (по выбору учащихся).
<b>Числа. Арифметические действия. Величины (7 ч)</b>				
18	1	23.01	Математическая копилка	Составление сборника числового материала, взятого из жизни для составления задач.
19	2	30.01	Какие слова спрятаны в таблице?	Поиск в таблице ( $9 \times 9$ ) слов, связанных с математикой. (Например, задания № 187, 198 в рабочей тетради «Дружим с математикой» 4 класс.)
20	3	06.02	«Математика — наш друг!»	Задачи, решаемые перебором различных вариантов. «Открытые» задачи и задания (придумайте вопросы и ответьте на них). Задачи и задания по проверке готовых решений, в том числе неверных.
21	4	13.02	Решай, отгадывай, считай	Не переставляя числа 1, 2, 3, 4, 5, соединить их знаками действий так,

				чтобы в ответе получилось 0, 10, 20, 30, 40, 50, 60, 70, 80, 100. Две рядом стоящие цифры можно считать за одно число. Там, где необходимо, можно использовать скобки.
22	5	20.02	В царстве смекалки	Сбор информации и выпуск математической газеты (работа в группах).
23	6	27.02	Числовые головоломки	
24	7	05.03	Решение и составление ребусов, содержащих числа	Заполнение числового кроссворда (судоку, какуро)
<b><i>Мир занимательных задач (2 ч)</i></b>				
25	1	12.03	Мир занимательных задач	Запись решения в виде таблицы. Задачи с недостающими данными, с избыточным составом условия.
26	2	19.03	Задачи со многими возможными решениями	Задачи на доказательство: найти цифровое значение букв в условной записи.
<b><i>Числа. Арифметические действия. Величины (3 ч)</i></b>				
27	1	02.04	Математические фокусы	Отгадывание задуманных чисел: «Отгадай задуманное число», «Отгадай число и месяц рождения» и др
28	2	09.04	Интеллектуальная разминка	Работа в «центрах» деятельности: конструкторы, электронные математические игры), математические головоломки, занимательные задачи.
29	3	16.04	Интеллектуальная разминка	Решение логических, нестандартных задач. Решение задач, имеющих несколько решений.
<b><i>Мир занимательных задач (2 ч)</i></b>				
30	1	23.04	Блиц-турнир по решению задач	Математика в спорте. Создание сборника числового материала для составления задач.
31	1	30.04	Математическая копилка	Поиск квадратов в прямоугольнике $2 \times 5$ см (на клетчатой части листа). Какая пара быстрее составит (и зарисует) геометрическую фигуру?
<b><i>Геометрическая мозаика (1 ч)</i></b>				
32	1	07.05	Геометрические фигуры вокруг нас	Интеллектуальный марафон. Подготовка к международному конкурсу «Кенгуру».
<b><i>Мир занимательных задач (2 ч)</i></b>				
33	1	14.05	Математический лабиринт	Задачи-шутки. Занимательные вопросы и задачи-смекалки.
34	1	21.05	Математический праздник	Задачи в стихах. Игра «Задумай число».

## Материально-техническое обеспечение

Книгопечатная продукция
<ol style="list-style-type: none"><li>1. Гороховская Г.Г. Решение нестандартных задач — средство развития логического мышления младших школьников // Начальная школа. — 2009. — № 7.</li><li>2. Гурин Ю.В., Жакова О.В. Большая книга игр и развлечений. — СПб.: Кристалл; М.: ОНИКС, 2000.</li><li>3. Зубков Л.Б. Игры с числами и словами. — СПб.: Кристалл, 2001.</li><li>4. Игры со спичками: Задачи и развлечения / сост. А.Т. Улицкий, Л.А. Улицкий. — Минск: Фирма «Вуал», 1993.</li><li>5. Лавлинскова Е.Ю. Методика работы с задачами повышенной трудности. — М., 2006.</li><li>6. Сухин И.Г. 800 новых логических и математических головоломок. — СПб.: Союз, 2001.</li><li>7. Сухин И.Г. Судоку и суперсудоку на шестнадцати клетках для детей. — М.: АСТ, 2006.</li><li>8. Труднев В.П. Внеклассная работа по математике в начальной школе: пособие для учителей. — М.: Просвещение, 1975.</li></ol>
Наглядные и демонстрационные средства обучения
<ol style="list-style-type: none"><li>1. Кубики (игральные) с точками или цифрами.</li><li>2. Комплекты карточек с числами:<ol style="list-style-type: none"><li>1) 0, 1, 2, 3, 4, ..., 9 (10);</li><li>2) 10, 20, 30, 40, ..., 90;</li><li>3) 100, 200, 300, 400, ..., 900.</li></ol></li><li>3. «Математический веер» с цифрами и знаками.</li><li>4. Игра «Русское лото» (числа от 1 до 100).</li><li>5. Игра «Математическое домино» (все случаи таблицы умножения).</li><li>6. Математический набор «Карточки-считалочки» (сорбонки) для закрепления таблицы умножения и деления. Карточки двусторонние: на одной стороне — задание, на другой — ответ.</li><li>7. Часовой циферблат с подвижными стрелками.</li><li>8. Набор «Геометрические тела».</li><li>9. Математические настольные игры: математические пирамиды «Сложение в пределах 10; 20; 100», «Вычитание в пределах 10; 20; 100», «Умножение», «Деление» и др.</li><li>10. Палитра — основа с цветными фишками и комплект заданий к палитре по темам «Сложение и вычитание до 10; до 100; до 1000», «Умножение и деление» и др.</li><li>11. Набор «Карточки с математическими заданиями и планшет»: запись стираемым фломастером результатов действий на прозрачной плёнке.</li><li>12. Кочурова Е.Э. Дружим с математикой: рабочая тетрадь для учащихся 4 класса общеобразовательных учреждений. — М.: Вентана-Граф, 2008.</li><li>13. Плакат «Говорящая таблица умножения» / А.А. Бахметьев и др. — М.: Знток, 2009.</li><li>14. Таблицы для начальной школы. Математика: в 6 сериях. Математика вокруг нас: 10 п.л. формата А1 / Е.Э. Кочурова, А.С. Анютина, С.И. Разуваева, К.М. Тихомирова. — М.: ВАРСОН, 2010.</li><li>15. Таблицы для начальной школы. Математика: в 6 сериях. Математика вокруг нас: методические рекомендации / Е.Э. Кочурова, А.С. Анютина, С.И. Разуваева, К.М. Тихомирова. — М.: ВАРСОН, 2010.</li></ol>
Технические средства обучения
Классная доска с набором приспособлений для крепления таблиц, постеров и картинок. Мультимедийный проектор. Компьютер. Интерактивная доска. Электронные издания для младших школьников: «Математика и конструирование», «Считай и побеждай», «Весёлая математика» и др.
Интернет-ресурсы

1. <http://www.vneuroka.ru/mathematics.php> — образовательные проекты портала «Вне урока»: Математика. Математический мир.
2. <http://konkurs-kenguru.ru> — российская страница международного математического конкурса «Кенгуру».
3. <http://4stupeni.ru/stady> — клуб учителей начальной школы. 4 ступени.
4. <http://www.develop-kinder.com> — «Сократ» — развивающие игры и конкурсы.
5. <http://puzzle-ru.blogspot.com> — головоломки, загадки, задачи и задачки, фокусы, ребусы.